



ALUPANEL



# SOPHISTICATED & VITREA

COLECCIÓN MINIMALISTA



30<sup>o</sup>  
ANIVERSARIO  
*Gracias por confiar en nosotros*

[WWW.ALUPANEL.COM](http://WWW.ALUPANEL.COM)

# SOPHISTICATED & VITREA

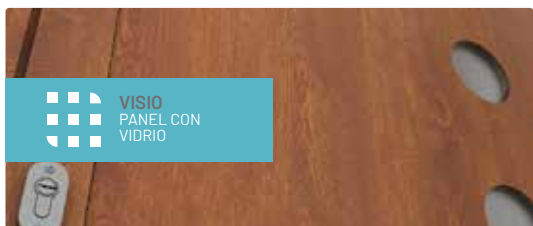
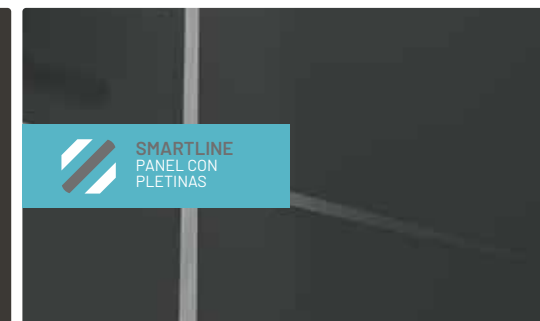
COLECCIÓN MINIMALISTA

## ALUPANEL

La colección MINIMAL recoge nuestros diseños más demandados por profesionales y particulares que apuestan por las más modernas tendencias de mercado de alta arquitectura.

Hemos combinado estos diseños con los vidrios y acabados más habituales, para ofrecer un visionado sencillo y funcional de los "esenciales" de nuestra gama. Pero pueden consultar otros diseños u otras combinaciones de vidrios y acabados, en nuestra web [WWW.ALUPANEL.COM](http://WWW.ALUPANEL.COM).

A continuación, le presentamos dos grandes colecciones minimalistas, que contienen a su vez varias series, que pueden ser consultadas en su correspondiente sección.



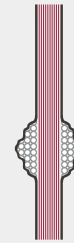
# CARACTERÍSTICAS TÉCNICAS

Todos los colores lacados y anodizados presentes en el catálogo son aproximados. ALUPANEL no se responsabiliza de la exactitud de los colores representados en el mismo respecto al color final del panel.

Debe tenerse en cuenta la posibilidad de dilataciones y cambio de color en paneles foliados, anodizados, lacados madera y colores oscuros expuestos a cambios bruscos de temperatura. En estos casos siempre recomendamos núcleo de madera.



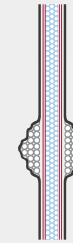
POLIESTIRENO EXTRUIDO



NÚCLEO DE MADERA



NÚCLEO BLINDADO



NÚCLEO MIXTO

## Exterior (materiales y fabricación)



CHAPA DE ALUMINIO LISA



CHAPA DE ALUMINIO FRESADA



CHAPA DE ALUMINIO CON PLETINAS DECORATIVAS



CHAPA ALUMINIO CON CHAPA DE INOX DECORATIVA



CHAPA ALUMINIO PLEGADA O HENDIDA



CHAPA DE PVC LISA



CHAPA DE PVC TERMOCONFORMADA



CHAPA DE PVC CON PLETINAS DECORATIVAS



CHAPA PVC CON CHAPA DE INOX DECORATIVA

## Medidas de paneles y tercios



PANEL DE ALUMINIO DIMENSIONES (MM)



TERCIO DE ALUMINIO DIMENSIONES (MM)



ESPESORES ESTÁNDAR DEL PANEL (MM)



PANEL DE PVC DIMENSIONES (MM)



TERCIO DE PVC DIMENSIONES (MM)



POSIBILIDAD DE FABRICACIÓN EN OTRAS MEDIDAS

## Interior panel (núcleo)



POLIESTIRENO EXTRUIDO

Sólo disponible en paneles con exterior de aluminio



NÚCLEO DE MADERA

De serie en PVC y recomendado en paneles foliados, anodizados, lacados madera y colores oscuros



NÚCLEO MIXTO



BLINDAJE DISPONIBLE CON NÚCLEO DE ALUMINIO, ACERO INOXIDABLE Y ACERO GALVANIZADO

## Acabados panel aluminio / PVC



LACADOS EN TODA LA GAMA LACADO RAL



ANODIZADOS



FOLIADOS COLOR LISOS O MADERA



LACADOS EN MADERA



BLANCO PVC

## Vidrios artísticos



ESTRÍA PINTADA



FUSING



MATE ARENA DISEÑO



MATE ARENA FUSING

## Vidrios geométricos



PIKS



ÁCIDO MATE



CARGLASS



TRANSPARENTE



MATE ARENA

# ACABADOS DISPONIBLES

## PLETINAS, CHAPAS y LÁMINAS DE PIEDRA




### PLETINAS Y CHAPAS

Las colecciones Smart line y Smart designe poseen decoraciones de pletina o chapa, que se incrustan perfectamente enrasadas en el panel.

Una pletina enrasada no solo es estéticamente superior, si no que posee ventajas de durabilidad y comodidad a la hora de la limpieza.

Todas las pletinas y chapas son estándar acabado inox, pero pueden realizarse en acabado oro y cobre.

Las pletinas tienen anchos de 10, 12, 15 y 30 mm.



### PIEDRA NATURAL ULTRAFINA

Las láminas de piedra flexible son una superficie 100% piedra natural, que suma todas las ventajas y belleza constructiva de la piedra con nuevas cualidades únicas.

Al ser piedra natural, el diseño proviene de la propia naturaleza. Por lo tanto los patrones y los colores de cada piedra pueden variar significativamente. Los modelos del catálogo son ejemplos de patrones y texturas, pero nunca habrá dos láminas iguales.


Se puede limpiar cómodamente con un paño húmedo o con un producto hidrófugo.



SEOUL



PIERRE BOURGOGNE



NEW YORK



MOSCOW



ROME

Los vidrios GEOMÉTRICOS están diseñados con patrones regulares que permiten un sistema de fabricación más rápido y económico.

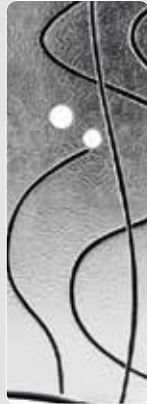
Los vidrios ARTÍSTICOS son vidrios con un alto nivel de acabados y de elaboración artesanal. Están disponibles en una amplia variedad de diseños y tienen la posibilidad de personalizar el vidrio en función del color del panel.



PIKS



ÁCIDO MATE



FUSING 01



FUSING 02



FUSING 03



ESTRÍA  
PINTADA 02



ESTRÍA  
PINTADA 03



VINOLO REJILLA



CARGLASS




MATE ARENA 01



MATE ARENA 02



ESTRÍA  
PINTADA 01



MATE ARENA  
DISEÑO 04



MATE ARENA  
DISEÑO 05



ESTRÍA  
PINTADA 04



MATE ARENA  
DISEÑO 01



MATE ARENA  
DISEÑO 02



MATE ARENA  
DISEÑO 03

La gama más sencilla y económica es la MATE ARENA DISEÑO que describe un dibujo transparente sobre un fondo mate, ofreciendo un vidrio sobrio y muy elegante.

La gama MATE ARENA FUSING eleva estos diseños conjugándolos con incrustaciones de fusing que le brindan color e intensidad.

Los vidrios más artesanales son las gamas ESTRÍA PINTADA y FUSING que ofrecen acabados de alta gama y del máximo nivel artístico.

Los diferentes diseños pueden consultarse en nuestra web [alupanel.com](http://alupanel.com).



MATE ARENA  
FUSING 01



MATE ARENA  
FUSING 02



MATE ARENA  
FUSING 03



MATE ARENA  
FUSING 04



MATE ARENA  
FUSING 05



MATE ARENA  
FUSING 06



MATE ARENA  
FUSING 07

Concebida obedeciendo a los dos grandes principios de un diseño basado en líneas: la elegancia y la sencillez; en resumen: la sofisticación.

Son diseños modernos, discretos y económicos. Perfectos para los clientes que buscan dar un toque de sofisticación a su hogar.

Ninguno de estos diseños lleva vidrio.

# SOPHISTICATED

COLECCIÓN



## LINE

PANEL CON HENDIDOS

Exhibe su diseño en líneas mecanizadas sobre tablero.



## SMARTLINE

PANEL CON PLETINAS

Exhibe el mismo diseño con pletinas metálicas incrustadas sobre canal.

 Los modelos LINE con chapa fresada no se fabrican con folio decorativo.

# SOPHISTICATED & VITREA

COLECCIÓN MINIMALISTA




## ALUPANEL

LA SENCILLEZ DE UNA LÍNEA Y EL SOFISTICADO DISEÑO DE ALTA ARQUITECTURA

### EXTERIOR PANELES

- |   |  |
|---|--|
|  <b>LINE</b>                      |  <b>SMARTLINE</b>                           |
|  CHAPA DE ALUMINIO FRESADA        |  CHAPA DE ALUMINIO CON PLETINAS DECORATIVAS |
|  CHAPA DE PVC TERMOCONFORMADA     |  CHAPA DE PVC CON PLETINAS DECORATIVAS      |
|  CHAPA ALUMINIO PLEGADA O HENDIDA |  |





### INTERIOR PANELES


- |   |  |
|---|--|
|  POLIESTIRENO EXTRUÍDO  |  NÚCLEO DE MADERA |
|  BLINDAJE DISPONIBLE CON NÚCLEO DE ALUMINIO, ACERO INOXIDABLE Y ACERO GALVANIZADO |  NÚCLEO MIXTO     |

### ACABADOS PANELES


- |  |   |
|--|---|
|  LACADOS EN TODA LA GAMA LACADO RAL |  LACADOS EN MADERA              |
|  ANODIZADOS                        |  FOLIADOS COLOR LISOS O MADERA |
|  BLANCO PVC                        |   |

### MEDIDAS PANELES Y TERCIOS

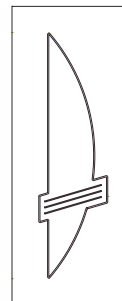
- |  |  |
|--|--|
|  2000<br>800<br>PANEL DE ALUMINIO DIMENSIONES (MM) |  2000<br>400<br>TERCIO DE ALUMINIO DIMENSIONES (MM) |
|  21/24<br>ESPESESORES ESTÁNDAR DEL PANEL (MM)      |  POSIBILIDAD DE FABRICACIÓN EN OTRAS MEDIDAS        |



Amsterdam Edimburgo Estocolmo Ferret Helsinki Lagos Lisboa London



Lumo Munich Oslo Paris Praga Roma Teira Viena



Medidas del diseño: 464 x 1.643 mm.  
 Espesor de pletina: 10 mm.  
 Diámetro barras: 10 mm.

Permite combinar diferentes acabados en la zona exterior e interior del dibujo: colores ral, texturados y maderas.

Disponible para combinar con tres barras en inox. Vetas en dirección vertical.

## AMSTERDAM



LINE  LACADO MADERA NOGAL  
 TIRADOR TAR-4 DESPLAZADO



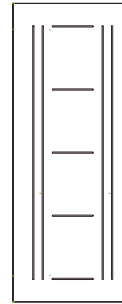
SMART LINE  LACADO RAL 7016  
 POMO P-50



LINE  FOLIADO 6011  
 LACADO MADERA TEKA  
 TIRADOR T-54



SMART LINE  LACADO GRIS 7022  
 FOLIADO WINCHESTER  
 TIRADOR TAR-4



Medidas del diseño: 535 x 1.695 mm.  
Espesor de pletina: 10 mm.

Permite combinar diferentes acabados en la zona exterior e interior del dibujo: colores ral, texturados y maderas.

Múltiples combinaciones de accesorios.

Vetas en dirección vertical.

 **EDIMBURGO**



 LACADO MADERA NOGAL  
POMO P-50



 LACADO PE6009TD  
TIRADOR T-55




 LACADO RAL 3005  
PIEDRA PIERRE BOURGOGNE  
TIRADOR T-54



 LACADO RAL 7001  
FOLIADO NOGAL  
TIRADOR T-56

**SOPHISTICATED  
& VITREA**



Medidas del diseño: 560 x 1.700 mm.  
Espesor de pletina: 12 mm.

Permite combinar diferentes acabados en la zona exterior e interior del dibujo: colores ral, texturados y maderas.

Múltiples combinaciones de accesorios.

Vetas en dirección vertical.

## ESTOCOLMO



 LACADO 7016  
TIRADOR T-54




 LACADO MADERA TEKA  
TIRADOR TXR-4



 LACADO RAL BLANCO  
PIEDRA NATURAL SEOUL  
TIRADOR T-55



 LACADO PE6009TD  
FOLIADO WINCHESTER  
TIRADOR TAR-4



Medidas del diseño: 800 x 1.008 mm.  
Espesor de pletina: 10 mm.

Permite combinar diferentes acabados en la zona exterior e interior del dibujo: colores ral, texturados y maderas.

Múltiples combinaciones de accesorios.

Vetas en dirección vertical.

**FERRET**

FERRET L + FRESADO



LINE  LACADO MADERA ROBLE  
TIRADOR T-56

FERRET SL + PLETINA



SMART LINE  LACADO RAL 5007  
MANILLA M-60

FERRET SL + PIEDRA



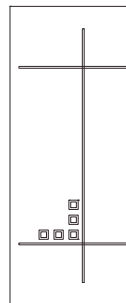
SMART LINE  LACADO RAL BLANCO  
PIEDRA PIERRE BOURGOGNE  
TIRADOR T-59

FERRET SL + FOLIO



SMART LINE  LACADO MADERA EMBERO  
FOLIADO VERDE 6009  
POMO P-50

SOPHISTICATED  
& VITREA



Medidas del diseño: 730 x 1.700 mm.  
Espesor de pletina: 12 mm.

Permite combinar diferentes acabados en la zona exterior e interior del dibujo: colores ral, texturados y maderas.

Múltiples combinaciones de accesorios.

Vetas en dirección vertical.

 **HELSINKI**



 LACADO MADERA NOGAL  
TIRADOR TAR-4 DESPLAZADO



 FOLIADO VERDE OSCURO  
TIRADOR T-55



 LACADO RAL BLANCO  
PIEDRA NATURAL ROME  
TIRADOR TAR-4 DESPLAZADO



 LACADO GRIS 7022  
LACADO MADERA NOGAL  
TIRADOR TAR-4 DESPLAZADO




Medidas del diseño: 800 x 1.208 mm.  
Espesor de pletina: 10 mm.

Permite combinar diferentes acabados en la zona exterior e interior del dibujo: colores ral, texturados y maderas.

Múltiples combinaciones de accesorios.

Vetas en dirección vertical.

**LAGOS**

LAGOS L + FRESADO



LINE  LACADO RAL 6000  
TIRADOR TAR-4

LAGOS SL + PLETINA



SMART LINE  LACADO GRIS PE7016TD  
TIRADOR T-55

LAGOS SL + PIEDRA



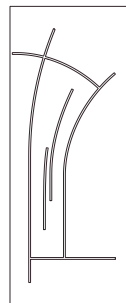
SMART LINE  LACADO MADERA NOGAL  
PIEDRA NATURAL NEW YORK  
POMO P-50

LAGOS SL + FOLIO



SMART LINE  LACADO MADERA ROBLE  
FOLIADO NOGAL  
MANILLA M-60

SOPHISTICATED  
& VITREA



Medidas del diseño: 580 x 1.700 mm.  
Espesor de pletina: 12 mm.

Permite combinar diferentes acabados en la zona exterior e interior del dibujo: colores ral, texturados y maderas.

Múltiples combinaciones de accesorios.

Vetas en dirección vertical.

**LISBOA**



LINE  LACADO MADERA ROBLE  
MANILLA M-60



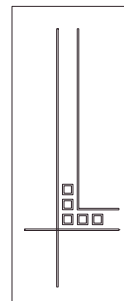
SMART LINE  LACADO GRIS 7022  
TIRADOR T-55



LINE  LACADO MADERA NOGAL  
LACADO VERDE 6009  
TIRADOR T-59



SMART LINE  LACADO RAL 6002  
FOLIADO MADERA NOGAL  
TIRADOR TAR-4 DESPLAZADO



Medidas del diseño: 632 x 1.730 mm.  
Espesor de pletina: 10 mm.

Permite combinar diferentes acabados en la zona exterior e interior del dibujo: colores ral, texturados y maderas.

Múltiples combinaciones de accesorios.

Vetas en dirección vertical.

 **LONDON**



 LACADO PE6009TD  
TIRADOR T-54



 LACADO VERDE 6005  
TIRADOR T-56



 LACADO GRIS PE7016TD  
FOLIADO EMBERO  
TIRADOR TAR-4 DESPLAZADO



 FOLIADO WINCHESTER  
LACADO GRIS 7022  
TIRADOR T-54

**SOPHISTICATED  
& VITREA**




Medidas del diseño: 800 x 1.342 mm.  
Espesor de pletina: 10 mm.

Permite combinar diferentes acabados en la zona exterior e interior del dibujo: colores ral, texturados y maderas.

Múltiples combinaciones de accesorios.

Vetas en dirección vertical.

**LUMO**

LUMO L + FRESADO



LINE **LACADO MADERA SAPELly**  
TIRADOR TXR-4

LUMO SL + PLETINA



SMART LINE **LACADO GRIS PE7016TD**  
TIRADOR T-54

LUMO SL + FOLIO

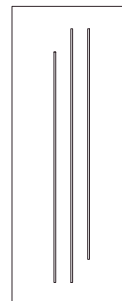


SMART LINE **FOLIADO WINCHESTER**  
**FOLIADO VERDE OSCURO**  
MANILLA M-60

LUMO SL + PIEDRA



SMART LINE **LACADO ROJO 3005**  
**PIEDRA PIERRE BOURGOGNE**  
TIRADOR T-59



Medidas del diseño: 238 x 1.700 mm.  
Espesor de pletina: 12 mm.

Permite combinar diferentes acabados en la zona exterior e interior del dibujo: colores ral, texturados y maderas.

Múltiples combinaciones de accesorios.

Vetas en dirección vertical.

 **MUNICH**



 LACADO RAL 7001  
TIRADOR TAR-4 DESPLAZADO



 LACADO RAL 8004  
TIRADOR TAR-4 DESPLAZADO



 LACADO ROJO 3005  
PIEDRA NATURAL NEW YORK  
TIRADOR T-56



 LACADO RAL 7016  
LACADO MADERA NOGAL  
TIRADOR T-56

**SOPHISTICATED  
& VITREA**



Medidas del diseño: 635 x 2.000 mm.  
Espesor de pletina: 30 mm.

Permite combinar diferentes acabados en la zona exterior e interior del dibujo: colores ral, texturados y maderas.

Múltiples combinaciones de accesorios.

Vetas en dirección vertical.

 **OSLO**



 **LACADO TEKA**  
MANILLA M-61



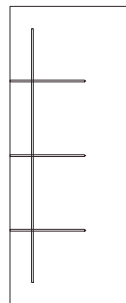
 **LACADO GRIS 7022**  
TIRADOR TAR-4 DESPLAZADO



 **LACADO RAL BLANCO**  
PIEDRA NATURAL SEOUL  
TIRADOR T-59



 **LACADO MADERA EMBERO**  
LACADO VERDE 6009  
TIRADOR T-58



Medidas del diseño: 500 x 1.700 mm.  
Espesor de pletina: 12 mm.

Permite combinar diferentes acabados en la zona exterior e interior del dibujo: colores ral, texturados y maderas.

Múltiples combinaciones de accesorios.

Vetas en dirección vertical.

 **PARIS**



 LACADO MADERA NOGAL  
MANILLA M-61



 LACADO ROJO 3005  
MANILLA M-61

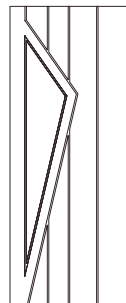


 LACADO RAL BLANCO  
PIEDRA NATURAL NEW YORK  
TIRADOR TAR-4 DESPLAZADO



 FOLIADO WINCHESTER  
FOLIADO VERDE OSCURO  
TIRADOR TAR-4 DESPLAZADO

**SOPHISTICATED  
& VITREA**



Medidas del diseño: 490 x 2.000 mm.  
Espesor de pletina: 10 mm.

Permite combinar diferentes acabados en la zona exterior e interior del dibujo: colores ral, texturados y maderas.

Múltiples combinaciones de accesorios.

Vetas en dirección vertical.

 **PRAGA**



 LACADO MADERA EMBERO  
TIRADOR T-59



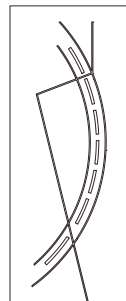
 FOLIADO GRIS ANTRACITA  
TIRADOR T-55



 LACADO RAL BLANCO  
FOLIADO WINCHESTER  
TIRADOR T-55



 LACADO MADERA TEKA  
PIEDRA NATURAL ROME  
TIRADOR TAR-4 DESPLAZADO



Medidas del diseño: 498 x 1.890 mm.  
Espesor de pletinas: 10 / 18 mm.

Permite combinar diferentes acabados en la zona exterior e interior del dibujo: colores ral, texturados y maderas.

Múltiples combinaciones de accesorios.

Vetas en dirección vertical.

 **ROMA**



 LACADO RAL 6009  
TIRADOR T-59



 LACADO MADERA ROBLE  
TIRADOR T-59



 LACADO MADERA NOGAL  
LACADO RAL 3005  
MANILLA M-61



 LACADO RAL 7001  
FOLIADO NOGAL  
TIRADOR TAR-4 DESPLAZADO

**SOPHISTICATED  
& VITREA**



Medidas del diseño: 800 x 675 mm.  
Espesor de pletina: 10 mm.

Permite combinar diferentes acabados en la zona exterior e interior del dibujo: colores ral, texturados y maderas.

Múltiples combinaciones de accesorios.  
Vetas en dirección vertical.

**TEIRA**

TEIRA L + FRESADO



LINE  LACADO MADERA TEKA  
TIRADOR T-54  
MIRILLA EM-1A

TEIRA SL + PLETINA



SMART LINE  FOLIADO WINCHESTER  
TIRADOR T-54  
MIRILLA EM-1A

TEIRA SL + FOLIO

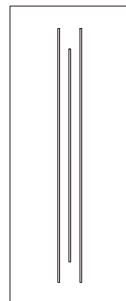


SMART LINE  LACADO RAL 7016  
LACADO MADERA NOG  
TIRADOR TAR-4

TEIRA SL + LACADO



SMART LINE  FOLIADO NOGAL  
LACADO RAL BLANCO  
TIRADOR TAR-4 DESPLAZADO



Medidas del diseño: 160 x 1.700 mm.  
Espesor de pletina: 12 mm.

Permite combinar diferentes acabados en la zona exterior e interior del dibujo: colores ral, texturados y maderas.

Múltiples combinaciones de accesorios.

Vetas en dirección vertical.

 **VIENA**



 LACADO MADERA TEKA  
TIRADOR TAR-4 DESPLAZADO



 LACADO RAL BLANCO  
TIRADOR TAR-4 DESPLAZADO



 LACADO RAL 7016  
PIEDRA NATURAL SEOUL  
TIRADOR T-55



 LACADO PE6009TD  
LACADO MADERA SAPELLY  
TIRADOR T-59

**SOPHISTICATED  
& VITREA**

Concebida obedeciendo al diseño del vidrio y al aprovechamiento de la luz en el hogar. Cada serie complementa dicho diseño con un complemento que suma un nivel extra de acabado.

# VITREA

## COLECCIÓN



**VISIO**  
PANEL CON VIDRIO

El diseño que forman los diferentes vidrios sobre panel liso.



**DESIGNE**  
PANEL CON VIDRIO Y HENDIDOS

El diseño del vidrio complementado con una línea fresada.



**SMARTDESIGNE**  
PANEL CON VIDRIO Y PLETINA

El diseño del vidrio complementado con una línea metálica.



**ELEGANCE**  
PANEL CON VIDRIO Y CHAPA

El diseño del vidrio complementado con una chapa en inox.

 Los modelos DESIGNE con chapa fresada no se fabrican con folio decorativo.

# SOPHISTICATED & VITREA

COLECCIÓN MINIMALISTA

## ALUPANEL



Disponibles todas las tipologías de vidrios indicadas en el presente catálogo

LUZ Y DISEÑO PARA CREAR TU HOGAR

### EXTERIOR PANELES



VISIO



CHAPA DE ALUMINIO LISA

CHAPA DE PVC LISA



DESIGNE



CHAPA DE ALUMINIO FRESADA

CHAPA DE PVC TERMOCONFORMADA



SMARTDESIGNE



CHAPA DE ALUMINIO CON PLETINAS DECORATIVAS

CHAPA DE PVC CON PLETINAS DECORATIVAS



ELEGANCE



CHAPA ALUMINIO CON CHAPA DE INOX DECORATIVA

CHAPA PVC CON CHAPA DE INOX DECORATIVA

### INTERIOR PANELES



POLIESTIRENO EXTRUIDO

BLINDAJE DISPONIBLE CON NÚCLEO DE ALUMINIO, ACERO INOXIDABLE Y ACERO GALVANIZADO



NÚCLEO DE MADERA

NÚCLEO MIXTO

### ACABADOS PANEL ALUMINIO



LACADOS EN TODA LA GAMA LACADO RAL

ANODIZADOS



LACADOS EN MADERA

FOLIADOS COLOR LISOS O MADERA

### MEDIDAS PANELES Y TERCIOS



PANEL DE ALUMINIO DIMENSIONES (MM)

800



ESPESORES ESTÁNDAR DEL PANEL (MM)

21/24

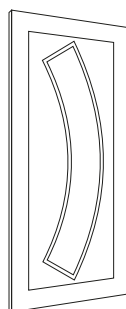


TERCIO DE ALUMINIO DIMENSIONES (MM)

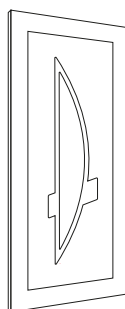
400



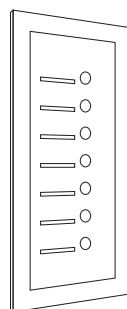
POSIBILIDAD DE FABRICACIÓN EN OTRAS MEDIDAS



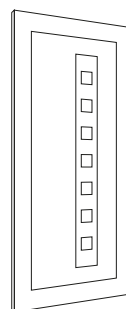
Amazonas



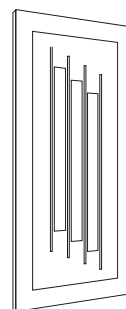
Amstel



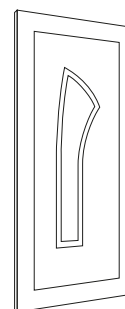
Arkansas



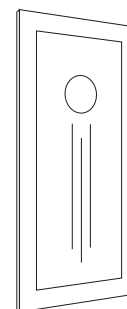
Columbia



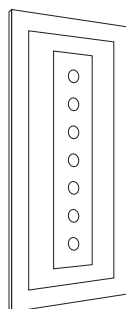
Danubio



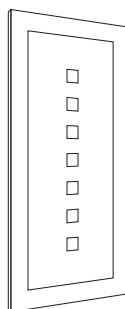
Duero



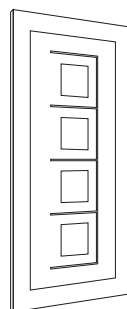
Fiordo



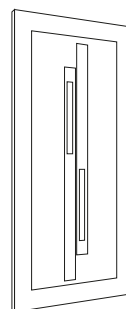
Harlem



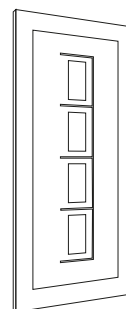
Hutson



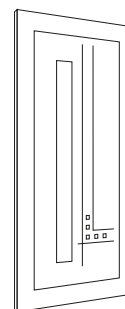
Ness



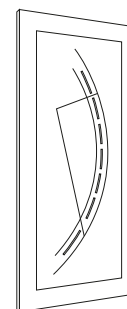
Rhin



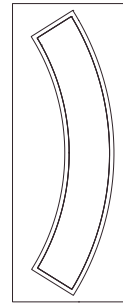
Sena



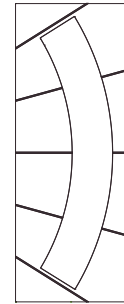
Támesis



Tiber



1



2

1) Medidas del diseño: 550 x 1.700 mm.

2) Medidas del diseño: 800 x 2.000 mm.  
Espesor de pletina: 10 mm.

Hueco de vidrio: 484 x 1.600 mm.

Múltiples combinaciones de accesorios.  
Vetas en dirección vertical.



**AMAZONAS**





**LACADO MADERA NOGAL**  
 VIDRIO FUSING  
 TIRADOR T-59



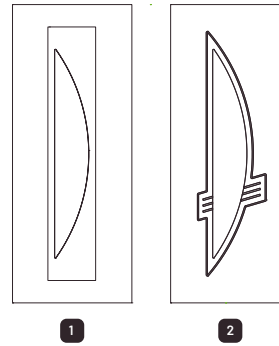

**LACADO RAL 3005**  
 VIDRIO MATE DISEÑO 04  
 TIRADOR T-59




**FOLIADO WINCHESTER**  
 VIDRIO MATE ARENA DISEÑO 05  
 TIRADOR TAR-4 DESPLAZADO




**LACADO RAL 6011**  
 VIDRIO MATE ARENA FUSING 03  
 TIRADOR TAR-4 DESPLAZADO



- 1) Medidas del diseño: 300 x 1.700 mm.
  - 2) Medidas del diseño: 462 x 1.640 mm.  
Espesor de pletina: 10 mm.
- Hueco de vidrio: 230 x 1.400 mm.

Múltiples combinaciones de accesorios.  
Vetas en dirección vertical.

**AMSTEL**




**LACADO RAL 6005**  
 VIDRIO MATE ARENA FUSING 04  
 TIRADOR T-55



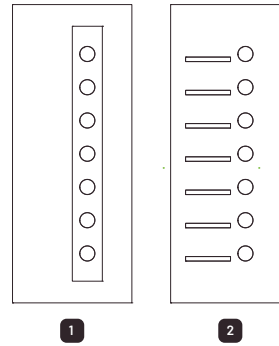

**LACADO RAL 7022**  
 VIDRIO FUSING 01  
 TIRADOR TAR-4 DESPLAZADO




**FOLIADO NOGAL**  
 VIDRIO CARGLASS  
 TIRADOR TAR-4 DESPLAZADO




**FOLIADO ROBLE DORADO**  
 VIDRIO MATE FUSING  
 TIRADOR T-56




1) Medidas del diseño: 201 x 1.709 mm.  
 2) Medidas del diseño: 300 x 1.368 mm.  
 Espesor de pletina: 30 mm.  
 Huecos de vidrio: 100 x 100 mm.  
 Múltiples combinaciones de accesorios.  
 Vetas en dirección vertical.

## ARKANSAS



 LACADO RAL 3013  
 VIDRIO ÁCIDO MATE + ESPEJO  
 TIRADOR TAR-4 DESPLAZADO



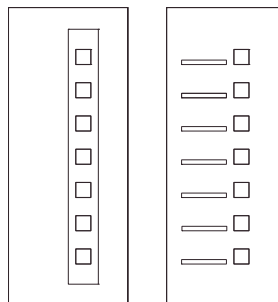
 LACADO MADERA SAPELLY  
 VIDRIO ÁCIDO MATE  
 TIRADOR T-59



 LACADO RAL 7022  
 VIDRIO ÁCIDO MATE + VINILO  
 TIRADOR TAR-4 DESPLAZADO



 LACADO MADERA EMBERO  
 VIDRIO CARGLASS  
 TIRADOR TAR-4 DESPLAZADO



1

2

1) Medidas del diseño: 201 x 1.709 mm.

2) Medidas del diseño: 300 x 1.368 mm.  
Espesor de pletina: 30 mm.

Huecos de vidrio: 100 x 100 mm.

Múltiples combinaciones de accesorios.  
Vetas en dirección vertical.

## COLUMBIA



 LACADO PE6009TD  
 VIDRIO DELTA  
 TIRADOR TXR-4




 LACADO RAL 7001  
 VIDRIO FUSING 02  
 MANILLA M-61



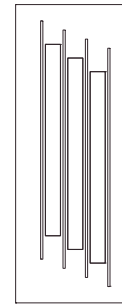
 LACADO MADERA TEKA  
 VIDRIO MATE ARENA + ESPEJO  
 TIRADOR TXR-4



 FOLIADO NOGAL  
 VIDRIO MATE ARENA 01  
 TIRADOR T-55



1



2

1) Medidas del diseño: 450 x 1.515 mm.

2) Medidas del diseño: 465 x 1.781 mm.  
Espesor de pletina: 12 mm.

Huecos de vidrio: 700x 1.300 mm.

Múltiples combinaciones de accesorios.  
Vetas en dirección vertical.

## DANUBIO




**LACADO RAL 7022**  
 VIDRIO MATE ARENA DISEÑO 02  
 TIRADOR T-55



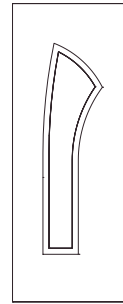

**LACADO RAL 8014**  
 VIDRIO MATE ARENA FUSING 06  
 TIRADOR TAR-4 DESPLAZADO



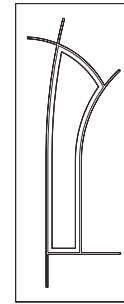

**LACADO RAL BLANCO**  
 VIDRIO ESTRIA PINTADA 03  
 MANILLA M-61




**FOLIADO GRIS ANTRACITA**  
 VIDRIO MATE ARENA FUSING 03  
 TIRADOR T-55



1



2

- 1) Medidas del diseño: 398 x 1.415 mm.
  - 2) Medidas del diseño: 622 x 1.802 mm.  
Espesor de pletina: 12 mm.
- Hueco de vidrio: 310 x 1.315 mm.

Múltiples combinaciones de accesorios.  
Vetas en dirección vertical.

**DUERO**




**LACADO RAL 6010**  
 VIDRIO MATE ARENA 01  
 TIRADOR T-56




**LACADO RAL 5007**  
 VIDRIO MATE ARENA DISEÑO  
 TIRADOR TAR-4 DESPLAZADO

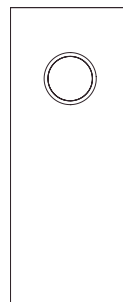



**LACADO RAL 7022**  
 VIDRIO DIAMANTE  
 TIRADOR T-55




**LACADO RAL 7016**  
 VIDRIO MATE ARENA FUSING 03  
 TIRADOR TAR-4 DESPLAZADO

**SOPHISTICATED & VITREA**



1



2

1) Medidas del diseño: 349 x 349 mm.

2) Medidas del diseño: 173 x 1.105 mm.  
Espesor de pletina: 10 mm.

Hueco de vidrio: 297 x 297 mm.




Múltiples combinaciones de accesorios.  
Vetas en dirección vertical.

## FIORDO



 LACADO RAL 7016  
 VIDRIO MATE ARENA DISEÑO  
 TIRADOR TAR-4 DESPLAZADO



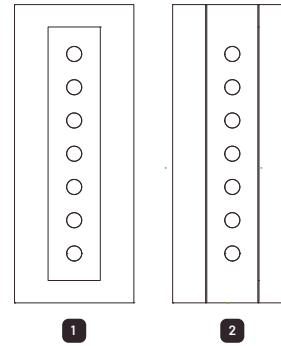
 LACADO MADERA ROBLE  
 VIDRIO DELTA  
 TIRADOR T-55



 LACADO RAL 7001  
 VIDRIO MATE ARENA DISEÑO  
 TIRADOR TAR-4 DESPLAZADO



 FOLIADO WINCHESTER  
 VIDRIO MATE ARENA DISEÑO  
 MANILLA M-61



1) Medidas del diseño: 350 x 1.700 mm.  
 2) Medidas del diseño: 358 x 2.000 mm.  
 Espesor de pletina: 10 mm.  
 Huecos de vidrio: 100 x 100 mm.  
 Múltiples combinaciones de accesorios.  
 Vetas en dirección vertical.

## HARLEM



 LACADO RAL 7001  
 VIDRIO MATE + ESPEJO  
 TIRADOR TAR-4 DESPLAZADO




 LACADO RAL 7016  
 VIDRIO MATE ARENA DISEÑO  
 TIRADOR T-61



 LACADO RAL 6005  
 VIDRIO MATE ARENA 02  
 TIRADOR T-61



 LACADO MADERA NOGAL  
 VIDRIO MATE ARENA FUSING  
 TIRADOR TAR-4 DESPLAZADO



1

2

1) Medidas del diseño: 350 x 1.700 mm.

2) Medidas del diseño: 358 x 2.000 mm.  
Espesor de pletina: 10 mm.

Huecos de vidrio: 100 x 100 mm.

Múltiples combinaciones de accesorios.  
Vetas en dirección vertical.

 **HUTSON**



 **FOLIADO WINCHESTER**  
VIDRIO MATE ARENA FUSING 03  
VISIO  
MANILLA M-61



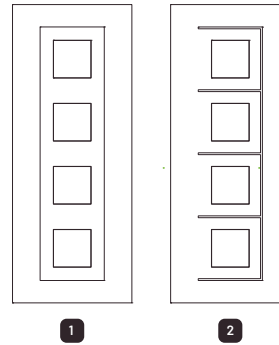
 **LACADO PE7016TD**  
VIDRIO CARGLASS  
DESIGNE  
TIRADOR TAR-4 DESPLAZADO



 **FOLIADO NOGAL**  
VIDRIO MATE CON VNILO  
SMART-DESIGNE  
TIRADOR TAR-4 DESPLAZADO



 **LACADO RAL 5007**  
VIDRIO MATE ARENA DISEÑO  
ELEGANCE  
TIRADOR T-55



1) Medidas del diseño: 430 x 1.700 mm.  
 2) Medidas del diseño: 430 x 1.700 mm.  
 Espesor de pletina: 10 mm.  
 Huecos de vidrio: 253 x 253 mm.  
 Múltiples combinaciones de accesorios.  
 Vetas en dirección vertical.

**NESS**



**VISIO**  
 FOLIADO GRIS ANTRACITA  
 VIDRIO MATE ARENA 02  
 TIRADOR TAR-4 DESPLAZADO



**DESIGNE**  
 LACADO MADERA EMBERO  
 VIDRIO MATE ARENA DISEÑO 05  
 TIRADOR T-55

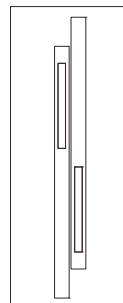


**SMART-DESIGNE**  
 LACADO RAL 6000  
 VIDRIO PIKS  
 TIRADOR T-55

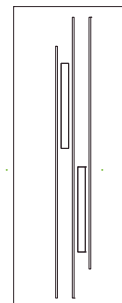


**ELEGANCE**  
 LACADO RAL 3005  
 VIDRIO MATE ARENA DISEÑO  
 TIRADOR T-54

**SOPHISTICATED & VITREA**



1



2

1) Medidas del diseño: 210 x 1.883 mm.

2) Medidas del diseño: 235 x 1.883 mm.  
Espesor de pletina: 12 mm.

Huecos de vidrio: 50 x 570 mm.

Múltiples combinaciones de accesorios.

Vetas en dirección vertical.

 **RHIN**



 **FOLIADO WINCHESTER**  
VIDRIO ÁCIDO MATE CON VINOLO  
TIRADOR TXR-4



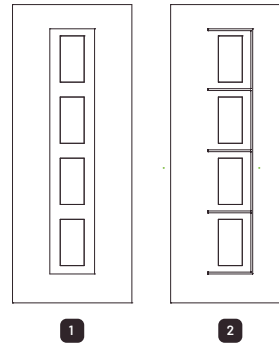
 **LACADO RAL 6000**  
VIDRIO MATE ARENA FUSING  
TIRADOR TXR-4



 **FOLIADO GRIS ANTRACITA**  
VIDRIO ÁCIDO MATE  
MANILLA M-61



 **LACADO RAL 3005**  
VIDRIO MATE ARENA DISEÑO  
TIRADOR T-55



1) Medidas del diseño: 300 x 1.645 mm.  
 2) Medidas del diseño: 300 x 1.645 mm.  
 Espesor de pletina: 12 mm.  
 Huecos de vidrio: 160 x 310 mm.  
 Múltiples combinaciones de accesorios.  
 Vetas en dirección vertical.

**SENA**



**LACADO RAL 7016**  
**VIDRIO MATE ARENA 01**  
**TIRADOR T-54**



**LACADO RAL 6010**  
**VIDRIO MATE ARENA FUSING 02**  
**TIRADOR T-55**

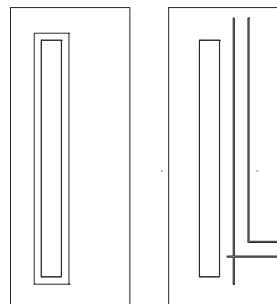


**FOLIADO NOGAL**  
**VIDRIO MATE ARENA DISEÑO**  
**TIRADOR TAR-4 DESPLAZADO**



**FOLIADO WINCHESTER**  
**VIDRIO MATE ARENA DISEÑO 05**  
**TIRADOR TAR-4 DESPLAZADO**

**SOPHISTICATED & VITREA**



1

2

1) Medidas del diseño: 233 x 1.683 mm.

2) Medidas del diseño: 347 x 1.785 mm.  
Espesor de pletina: 10 mm.

Hueco de vidrio: 134 x 1.585 mm.

Múltiples combinaciones de accesorios.

Vetas en dirección vertical.

 **TAMESIS**



 LACADO PE7016  
VIDRIO ESTRIA PINTADA 02  
MANILLA M-61



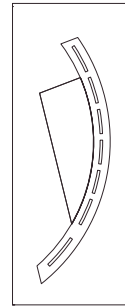
 LACADO RAL BLANCO  
VIDRIO MATE ARENA FUSING 06  
TIRADOR T-54



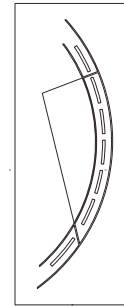
 LACADO RAL 3006  
VIDRIO MATE ARENA FUSING  
TIRADOR TAR-4 DESPLAZADO



 FOLIADO WINCHESTER  
VIDRIO FUSING 02  
TIRADOR TAR-4 DESPLAZADO



1



2

1) Medidas del diseño: 485 x 1.633 mm.

2) Medidas del diseño: 498 x 1.783 mm.  
Espesor de pletina: 10 mm.

Hueco de vidrio: 354 x 968 mm.

Múltiples combinaciones de accesorios.  
Vetas en dirección vertical.

**TIBER**



 LACADO MADERA NOGAL  
 VIDRIO MATE ARENA FUSING 03  
 TIRADOR T-56



 LACADO MADERA ROBLE  
 VIDRIO MATE ARENA DISEÑO  
 TIRADOR TAR-4 DESPLAZADO



 LACADO RAL 8014  
 VIDRIO MATE ARENA DISEÑO 01  
 MANILLA M-60



 FOLIADO GRIS ANTRACITA  
 VIDRIO FUSING 03  
 TIRADOR TAR-4 DESPLAZADO

# ACCESORIOS

INOX 316/304

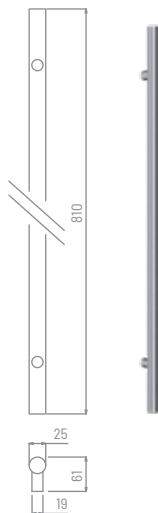


T-54



T-55

\*Disponible versión acodada, consultar.

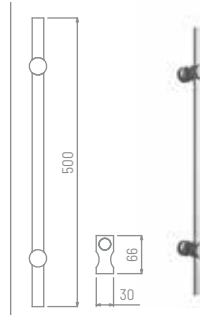


T-56

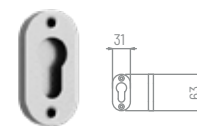


TXR-4

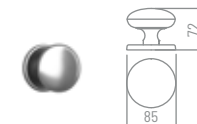
\*Tubo de 40x20 mm  
\*Para otras medidas, consultar.



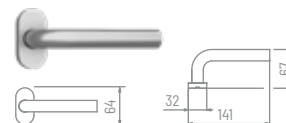
T-59



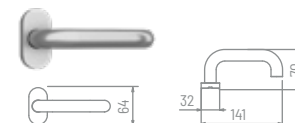
BC-50



P-50




M-61




M-60

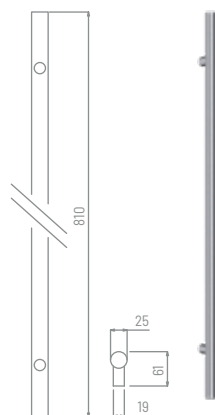
## ALUMINIO ANODIZADO



T-54



T-55



T-56

\*Disponible versión acodada, consultar.  
\*Otras medidas disponibles, consultar.



TAR-4



TAR-4 DESPLAZADO

\*Tubo de 30x20 mm.  
\*Medida de 400 mm.  
Para otras medidas, consultar.



HACEMOS MÁS

FÁCIL QUE LLEGUES

A TUS CLIENTES

[ALUPANEL.COM](https://alupanel.com)

ALUPANEL.COM



Vía Edison, 31 - D  
Polígono Industrial del Tambre  
Tel +34 981 958 330  
15890 Santiago de Compostela (A Coruña)  
[alupanel@alupanel.com](mailto:alupanel@alupanel.com)